

Beregninger af deltagende duer i DdB 2009 - 2013

Af Ove Fuglsang Jensen og Poul Erik Meulengracht

Denne artikel er lavet efter oplæg fra Poul Erik, på grundlag af statistikker af kapflyvninger i DdB fra 2009 til 2013. Dette oplæg har jeg lagt ind i Word og lavet grafik af de 3 Regioner ud af tallene fra de 5 år.

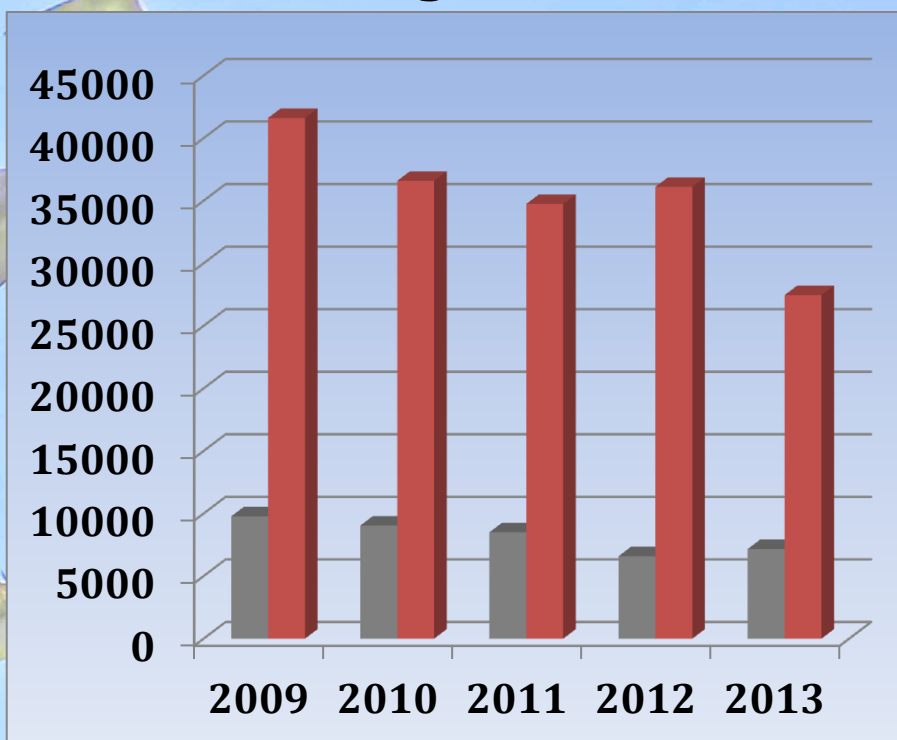
Selve statistikken er designet til at undersøge totale hjemkomster af duerne **over** og **under** 333 mpm. Dette vil give et billede af sværhedsgraden i kapflyvningerne i de 3 kategorier: **Etårs og ældre duer - Etårs duer og Unger**. Denne opstilling vil give et indblik i hvorledes de 3 Regioner er forskellige i de 3 kategorier af duer, og det vil også vise en forskel på Sektionerne i en Region. Der er også forskelle fra år til år på hjemkomsterne. I grafikken er hver kategori med samme farve i de 3 Regioner, og antal duer under 333 mpm er grå ved alle grafikker. Ved hver Region vises totaler fra statistikken, der er grundlag for grafikken.

Efter grafikken kommer selve statistikken, og efter denne kommer en mindre analyse og konklusion af tallene. Til sidst 4 sider med tal fra de enkelte foreninger, men dog kun for 2013.

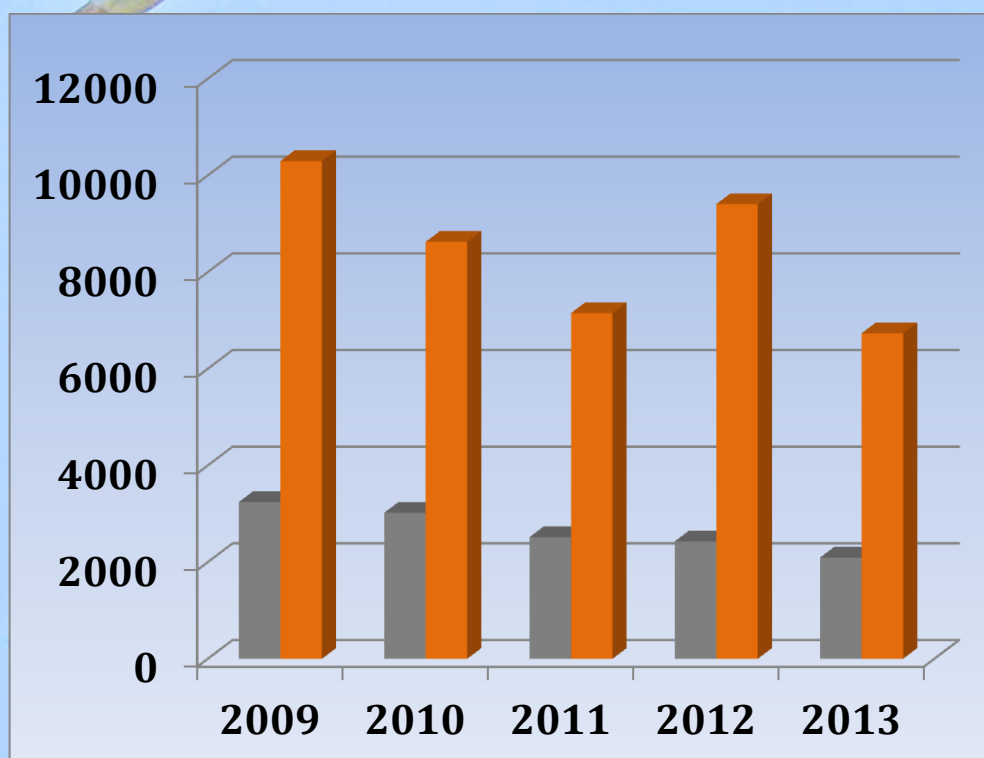


Region Øst 2009-2013

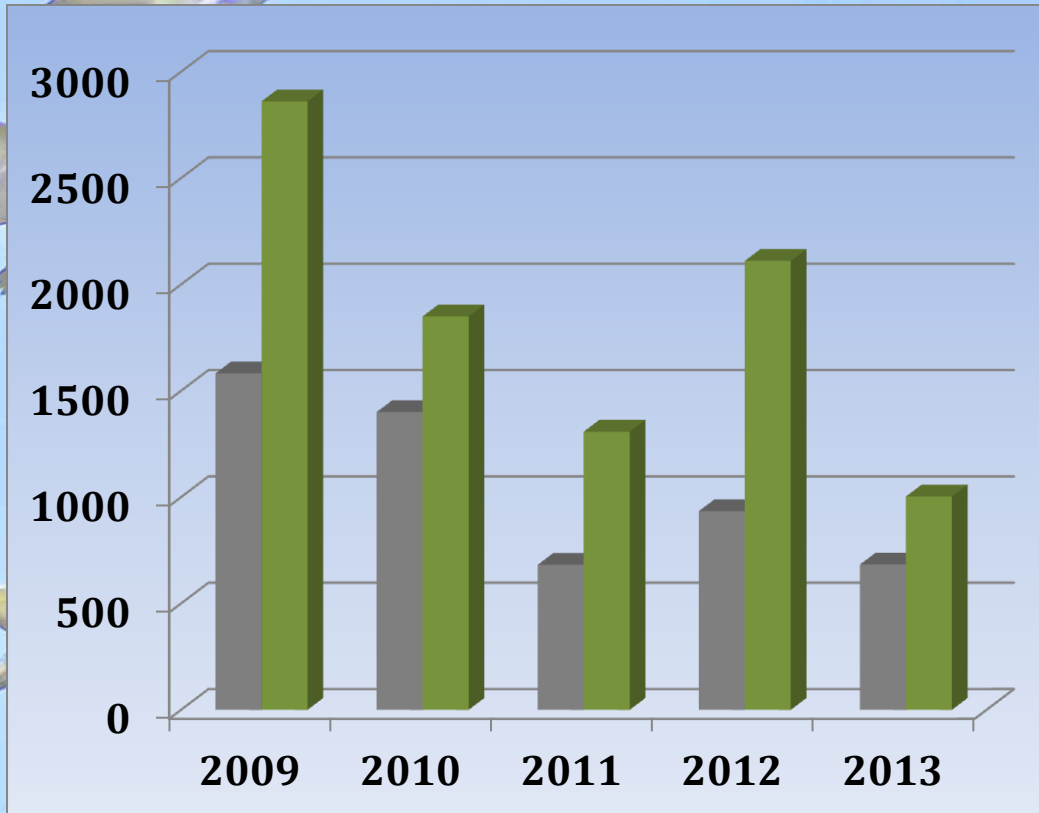
Etårs og ældre duer



Etårs duer



Unger



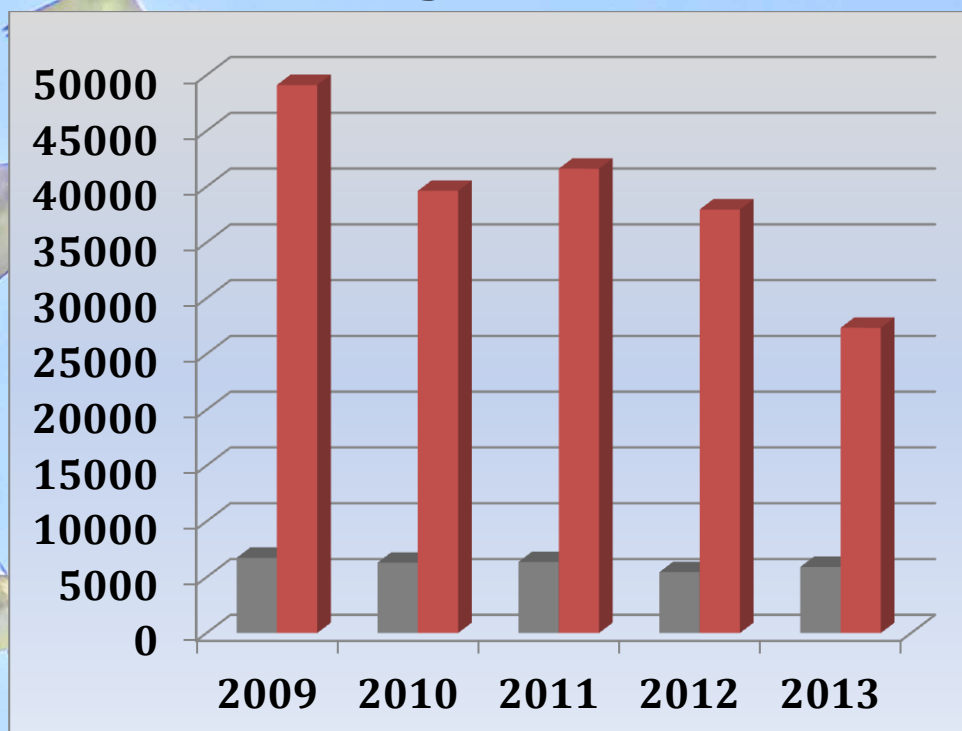
Beregning af deltagende medlemmer/ældre duer/etårs/unger m.v. 2009 - 2013

Reg Øst	mdl. deltaget	Etårs og ældre duer			Etårs			Unger		
		Duer	Under 333 mpm		Duer	Under 333 mpm		Duer	Under 333 mpm	
Øst 2009	457	41619	9776	23,5%	10297	3244	31,5%	2861	1582	55,3%
Øst 2010	440	36591	9040	24,7%	8627	3021	35,0%	1850	1400	75,7%
Øst 2011	405	34747	8505	24,5%	7152	2516	35,2%	1308	682	52,1%
Øst 2012	385	36112	6593	18,3%	9406	2429	25,8%	2111	934	44,2%
Øst 2013	361	27454	7163	26,1%	6734	2095	31,1%	1003	683	68,1%

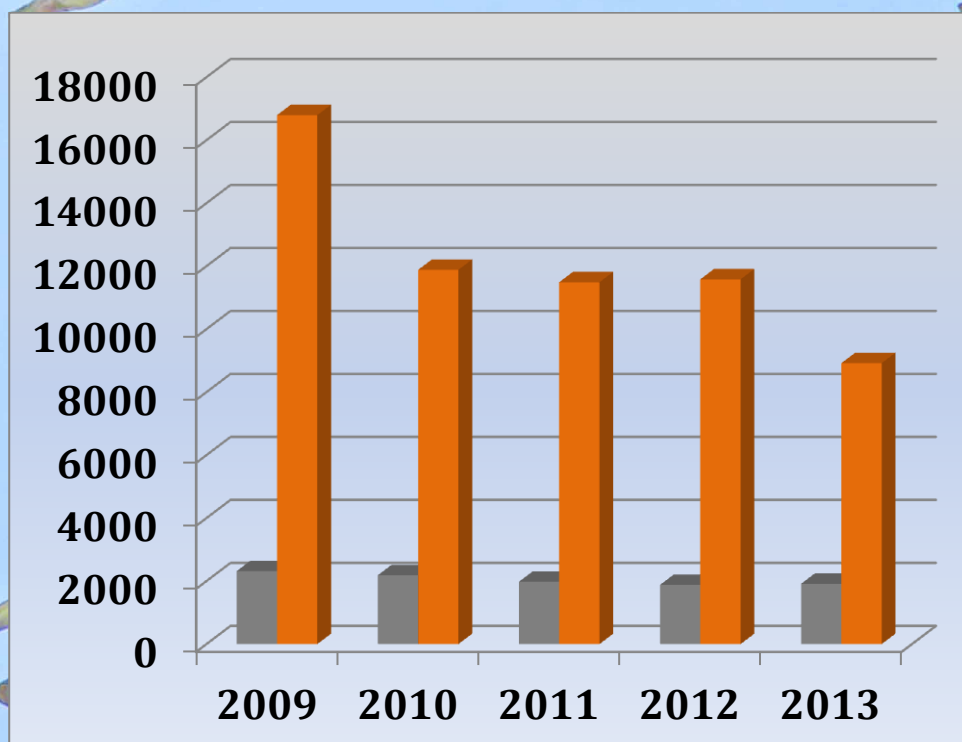
Husk der mangler 1 kapflyvningsuge i 2013!

Region Syd 2009 - 2013

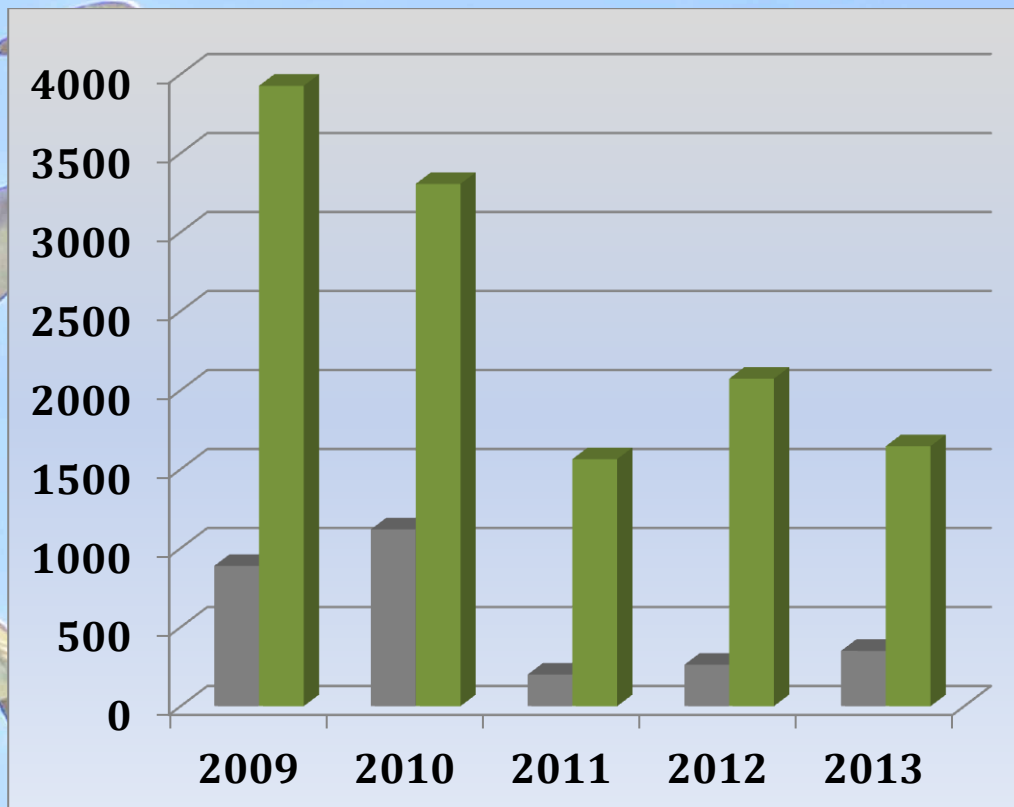
Etårs og ældre duer



Etårs



Unger



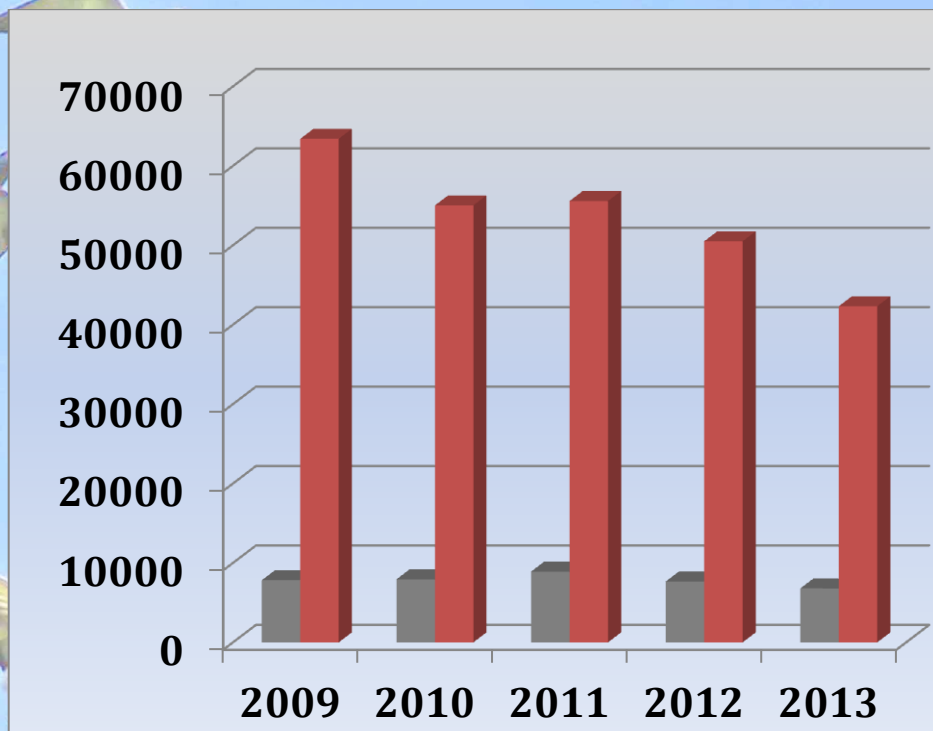
Beregning af deltagende medlemmer/ældre duer/etårs/unger m.v. 2009 - 2013

Reg Syd	mdl. deltaget	Etårs og ældre duer			Etårs			Unger		
		Duer	Under 333 mpm	%	Duer	Under 333 mpm	%	Duer	Under 333 mpm	%
Syd 2009	453	49122	6746	13,7%	16795	2317	13,8%	3927	888	22,6%
Syd 2010	418	39635	6310	15,9%	11882	2185	18,4%	3306	1119	33,8%
Syd 2011	386	41616	6375	15,3%	11489	1977	17,2%	1564	200	12,8%
Syd 2012	350	37964	5457	14,4%	11581	1877	16,2%	2073	262	12,6%
Syd 2013	333	27354	5927	21,7%	8920	1913	21,4%	1646	350	21,3%

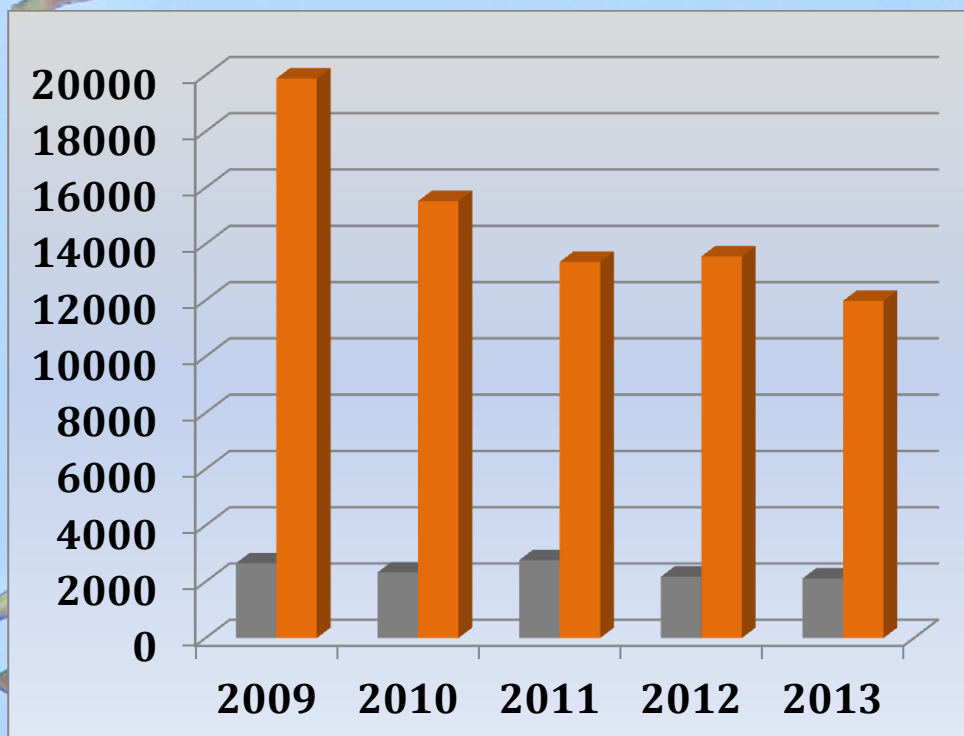
Husk der mangler 1 kapflyvningsuge i 2013!

Region Nord 2009 - 2013

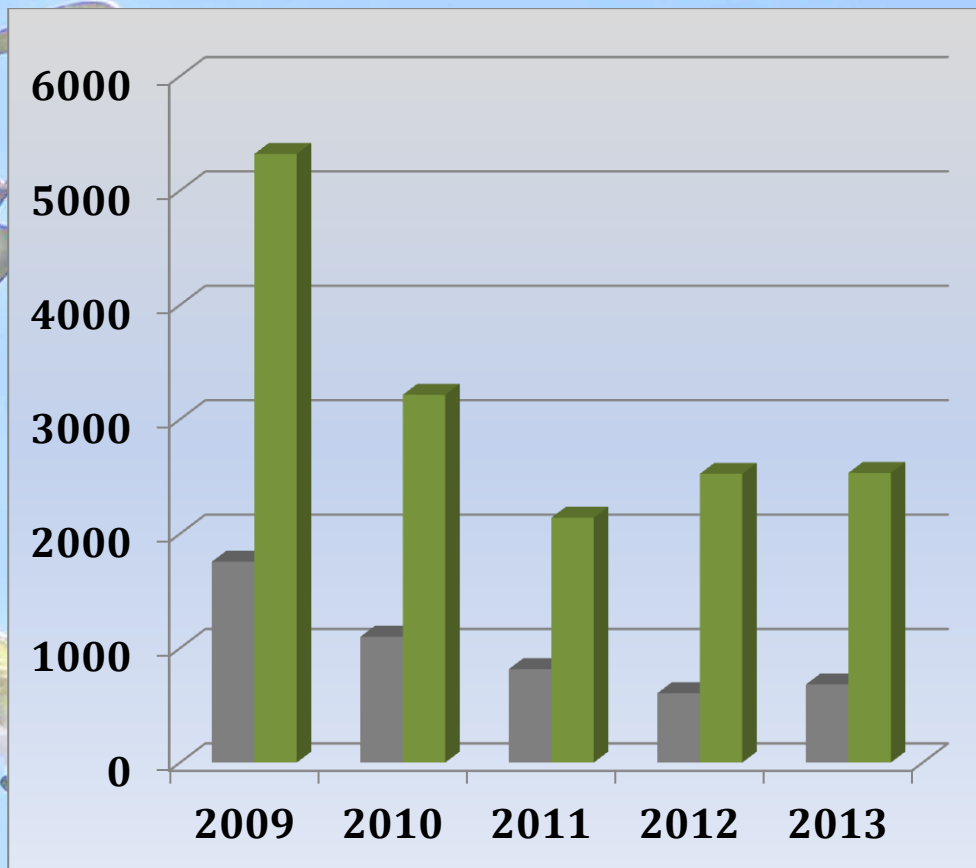
Etårs og ældre duer



Etårs



Unger



Beregning af deltagende medlemmer/ældre duer/etårs/unger m.v. 2009 - 2013

Reg Nord	mdl. deltaget	Etårs og ældre duer			Etårs			Unger		
		Duer	Under 333 mpm		Duer	Under 333 mpm		Duer	Under 333 mpm	
Nord 2009	570	63403	7825	12,3%	19886	2657	13,4%	5320	1756	33,0%
Nord 2010	535	55019	7933	14,4%	15528	2333	15,0%	3215	1100	34,2%
Nord 2011	512	55569	8909	16,0%	13366	2768	20,7%	2140	817	38,2%
Nord 2012	483	50497	7658	15,2%	13562	2180	16,1%	2524	607	24,0%
Nord 2013	454	42324	6792	16,0%	11981	2117	17,7%	2532	683	27,0%

Husk der mangler 1 kapflyvningsuge i 2013!

Beregning af deltagende medlemmer/ældre duer/etårs/unger m.v. 2009

Reg Øst	mdl. deltaget	Etårs og ældre duer			Etårs			Unger		
		Duer	Under 333 mpm		Duer	Under 333 mpm		Duer	Under 333 mpm	
11	146	13141	3029	23,0%	3347	1021	30,5%	915	471	51,5%
12	116	9961	2234	22,4%	2317	695	30,0%	441	228	51,7%
13	16	477	271	56,8%	85	53	62,4%	0	0	
21	93	8841	1547	17,5%	1720	439	25,5%	557	347	62,3%
22	86	9199	2695	29,3%	2828	1036	36,6%	948	536	56,5%
Total	457	41619	9776	23,5%	10297	3244	31,5%	2861	1582	55,3%

Reg Syd.	mdl. deltaget	Etårs og ældre duer			Etårs			Unger		
		Duer	Under 333 mpm		Duer	Under 333 mpm		Duer	Under 333 mpm	
31	112	9288	1652	17,8%	1979	433	21,9%	321	125	38,9%
32	72	8513	969	11,4%	3072	371	12,1%	385	43	11,2%
33	69	10092	1405	13,9%	3906	505	12,9%	763	184	24,1%
34	90	9328	1475	15,8%	3396	537	15,8%	802	177	22,1%
41	50	6647	709	10,7%	2637	289	11,0%	884	197	22,3%
42	60	5254	536	10,2%	1805	182	10,1%	772	162	21,0%
Total	453	49122	6746	13,7%	16795	2317	13,8%	3927	888	22,6%

Reg Nord	mdl. deltaget	Etårs og ældre duer			Etårs			Unger		
		Duer	Under 333 mpm		Duer	Under 333 mpm		Duer	Under 333 mpm	
52	105	11173	1425	12,8%	4199	564	13,4%	1048	365	34,8%
53	77	8595	1160	13,5%	2030	267	13,2%	376	104	27,7%
54	82	8004	974	12,2%	2443	331	13,5%	398	141	35,4%
60	57	7893	844	10,7%	2353	302	12,8%	821	309	37,6%
61	94	10139	1143	11,3%	3227	427	13,2%	742	294	39,6%
62	56	7143	831	11,6%	2542	322	12,7%	1395	359	25,7%
63	99	10456	1448	13,8%	3092	444	14,4%	540	184	34,1%
Total	570	63403	7825	12,3%	19886	2657	13,4%	5320	1756	33,0%

Regioner	mdl. deltaget	Etårs og ældre duer			Etårs			Unger		
		Duer	Under 333 mpm		Duer	Under 333 mpm		Duer	Under 333 mpm	
Øst	457	41619	9776	23,5%	10297	3244	31,5%	2861	1582	55,3%
Syd	453	49122	6746	13,7%	16795	2317	13,8%	3927	888	22,6%
Nord	570	63403	7825	12,3%	19886	2657	13,4%	5320	1756	33,0%
DdB.	1480	154144	24347	15,8%	46978	8218	17,5%	12108	4226	34,9%

Beregning af deltagende medlemmer/ældre duer/etårs/unger m.v. 2010

Reg Øst	mdl. deltaget	Etårs og ældre duer			Etårs			Unger		
		Duer	Under 333 mpm		Duer	Under 333 mpm		Duer	Under 333 mpm	
11	142	11419	2601	22,8%	2738	981	35,8%	741	559	75,4%
12	115	9686	2456	25,4%	2589	827	31,9%	325	249	76,6%
13	16	487	329	67,6%	156	114	73,1%	0	0	
21	90	8189	1446	17,7%	1694	405	23,9%	446	302	67,7%
22	77	6810	2208	32,4%	1450	694	47,9%	338	290	85,8%
Total	440	36591	9040	24,7%	8627	3021	35,0%	1850	1400	75,7%

Reg Syd.	mdl. deltaget	Etårs og ældre duer			Etårs			Unger		
		Duer	Under 333 mpm		Duer	Under 333 mpm		Duer	Under 333 mpm	
31	95	7601	1534	20,2%	1102	330	29,9%	378	226	59,8%
32	66	6034	711	11,8%	1760	275	15,6%	395	114	28,9%
33	65	8662	1424	16,4%	3064	564	18,4%	763	320	41,9%
34	82	7112	1445	20,3%	2376	594	25,0%	299	170	56,9%
41	53	5448	668	12,3%	1902	221	11,6%	716	153	21,4%
42	57	4778	528	11,1%	1678	201	12,0%	755	136	18,0%
Total	418	39635	6310	15,9%	11882	2185	18,4%	3306	1119	33,8%

Reg Nord	mdl. deltaget	Etårs og ældre duer			etårs			Unger		
		Duer	Under 333 mpm		Duer	Under 333 mpm		Duer	Under 333 mpm	
52	102	10207	1522	14,9%	3615	525	14,5%	941	311	33,0%
53	67	7422	1160	15,6%	1640	243	14,8%	240	59	24,6%
54	78	7401	1083	14,6%	1921	322	16,8%	300	105	35,0%
60	55	6711	823	12,3%	1456	216	14,8%	302	145	48,0%
61	85	8420	1187	14,1%	2841	457	16,1%	522	174	33,3%
62	57	6534	800	12,2%	2373	285	12,0%	600	201	33,5%
63	91	8324	1358	16,3%	1682	285	16,9%	310	105	33,9%
Total	535	55019	7933	14,4%	15528	2333	15,0%	3215	1100	34,2%

Regioner	mdl. deltaget	Etårs og ældre duer			Etårs			Unger		
		Duer	Under 333 mpm		Duer	Under 333 mpm		Duer	Under 333 mpm	
Øst	440	36591	9040	24,7%	8627	3021	35,0%	1850	1400	75,7%
Syd	418	39635	6310	15,9%	11882	2185	18,4%	3306	1119	33,8%
Nord	535	55019	7933	14,4%	15528	2333	15,0%	3215	1100	34,2%
DdB.	1393	131245	23283	17,7%	36037	7539	20,9%	8371	3619	43,2%

Beregning af deltagende medlemmer/ældre duer/etårs/unger m.v. 2011

Reg.Øst	mdl. deltaget	Etårs og ældre duer			Etårs			Unger		
		Duer	Under 333 mpm		Duer	Under 333 mpm		Duer	Under 333 mpm	
11	129	11495	2784	24,2%	2739	953	34,8%	369	214	58,0%
12	101	8720	2134	24,5%	1823	669	36,7%	315	175	55,6%
13	15	380	244	64,2%	58	33	56,9%	0	0	
21	87	7948	1571	19,8%	1433	409	28,5%	222	131	59,0%
22	73	6204	1772	28,6%	1099	452	41,1%	402	162	40,3%
Total	405	34747	8505	24,5%	7152	2516	35,2%	1308	682	52,1%

Reg Syd.	mdl. deltaget	Etårs og ældre duer			Etårs			Unger		
		Duer	Under 333 mpm		Duer	Under 333 mpm		Duer	Under 333 mpm	
31	88	8246	1827	22,2%	1229	421	34,3%	131	30	22,9%
32	63	7111	683	9,6%	2373	239	10,1%	114	13	11,4%
33	63	8632	1339	15,5%	2945	504	17,1%	242	45	18,6%
34	66	6574	1214	18,5%	1602	346	21,6%	100	29	29,0%
41	54	5675	726	12,8%	1714	256	14,9%	368	31	8,4%
42	52	5378	586	10,9%	1626	211	13,0%	609	52	8,5%
Total	386	41616	6375	15,3%	11489	1977	17,2%	1564	200	12,8%

Reg Nord	mdl. deltaget	Etårs og ældre duer			Etårs			Unger		
		Duer	Under 333 mpm		Duer	Under 333 mpm		Duer	Under 333 mpm	
52	95	10165	1524	15,0%	3222	539	16,7%	555	199	35,9%
53	66	8220	1475	17,9%	1850	445	24,1%	90	55	61,1%
54	76	7681	1208	15,7%	1806	375	20,8%	262	106	40,5%
60	51	5924	919	15,5%	781	215	27,5%	222	97	43,7%
61	79	9079	1465	16,1%	2908	600	20,6%	504	169	33,5%
62	55	5907	831	14,1%	1339	263	19,6%	445	164	36,9%
63	90	8593	1487	17,3%	1460	331	22,7%	62	27	43,5%
Total	512	55569	8909	16,0%	13366	2768	20,7%	2140	817	38,2%

Regioner	mdl. deltaget	Etårs og ældre duer			Etårs			Unger		
		Duer	Under 333 mpm		Duer	Under 333 mpm		Duer	Under 333 mpm	
Øst	405	34747	8505	24,5%	7152	2516	35,2%	1308	682	52,1%
Syd	386	41616	6375	15,3%	11489	1977	17,2%	1564	200	12,8%
Nord	512	55569	8909	16,0%	13366	2768	20,7%	2140	817	38,2%
DdB.	1303	131932	23789	18,0%	32007	7261	22,7%	5012	1699	33,9%

Beregning af deltagende medlemmer/ældre duer/etårs/unger m.v. 2012

Reg. Øst	mdl. deltaget	Etårs og ældre duer			Etårs			Unger		
		Duer	Under 333 mpm		Duer	Under 333 mpm		Duer	Under 333 mpm	
11	125	12465	2312	18,5%	3560	937	26,3%	717	301	42,0%
12	95	8589	1368	15,9%	1980	463	23,4%	314	135	43,0%
13	14	390	261	66,9%	80	56	70,0%	0	0	
21	84	8134	1115	13,7%	1726	307	17,8%	333	141	42,3%
22	67	6534	1537	23,5%	2060	666	32,3%	747	357	47,8%
Total	385	36112	6593	18,3%	9406	2429	25,8%	2111	934	44,2%

Reg Syd	mdl. deltaget	Etårs og ældre duer			Etårs			Unger		
		Duer	Under 333 mpm		Duer	Under 333 mpm		Duer	Under 333 mpm	
31	82	7478	1433	19,2%	1511	397	26,3%	152	70	46,1%
32	54	6167	797	12,9%	1793	304	17,0%	324	27	8,3%
33	58	8809	1128	12,8%	3583	484	13,5%	602	61	10,1%
34	63	6210	1090	17,6%	1783	325	18,2%	304	57	18,8%
41	46	4733	518	10,9%	1314	165	12,6%	336	23	6,8%
42	47	4567	491	10,8%	1597	202	12,6%	355	24	6,8%
Total	350	37964	5457	14,4%	11581	1877	16,2%	2073	262	12,6%

Reg Nord	mdl. deltaget	Etårs og ældre duer			Etårs			Unger		
		Duer	Under 333 mpm		Duer	Under 333 mpm		Duer	Under 333 mpm	
52	89	9585	1450	15,1%	3539	507	14,3%	571	74	13,0%
53	67	7365	1215	16,5%	1661	316	19,0%	127	33	26,0%
54	71	7191	1061	14,8%	1938	312	16,1%	411	82	20,0%
60	46	5271	839	15,9%	799	158	19,8%	223	94	42,2%
61	73	7569	1096	14,5%	2240	359	16,0%	482	110	22,8%
62	50	5757	820	14,2%	2160	330	15,3%	627	190	30,3%
63	87	7759	1177	15,2%	1225	198	16,2%	83	24	28,9%
Total	483	50497	7658	15,2%	13562	2180	16,1%	2524	607	24,0%

Regioner	mdl. deltaget	Etårs og ældre duer			Etårs			Unger		
		Duer	Under 333 mpm		Duer	Under 333 mpm		Duer	Under 333 mpm	
Øst	385	36112	6593	18,3%	9406	2429	25,8%	2111	934	44,2%
Syd	350	37964	5457	14,4%	11581	1877	16,2%	2073	262	12,6%
Nord	483	50497	7658	15,2%	13562	2180	16,1%	2524	607	24,0%
DdB.	1218	124573	19708	15,8%	34549	6486	18,8%	6708	1803	26,9%

Beregning af deltagende medlemmer/ældre duer/etårs/unger m.v. 2013

Reg.Øst	mdl. deltaget	Etårs og ældre duer			Eetårs			Unger		
		Duer	Under 333 mpm		Duer	Under 333 mpm		Duer	Under 333 mpm	
11	119	9102	2439	26,8%	2535	793	31,3%	286	200	69,9%
12	85	6076	1609	26,5%	1112	358	32,2%	156	78	50,0%
13	13	233	126	54,1%	29	12	41,4%	0	0	
21	78	6833	1449	21,2%	1475	398	27,0%	189	124	65,6%
22	66	5210	1540	29,6%	1583	534	33,7%	372	281	75,5%
Total	361	27454	7163	26,1%	6734	2095	31,1%	1003	683	68,1%

Obs. Alle DdB_flyvninger i uge 21 aflyste.

Reg Syd	mdl. deltaget	Etårs og ældre duer			Etårs			Unger		
		Duer	Under 333 mpm		Duer	Under 333 mpm		Duer	Under 333 mpm	
31	76	5482	1673	30,5%	1038	364	35,1%	138	65	47,1%
32	49	4338	769	17,7%	1459	297	20,4%	103	23	22,3%
33	58	6248	1182	18,9%	2805	517	18,4%	479	117	24,4%
34	59	4741	1248	26,3%	1730	425	24,6%	157	43	27,4%
41	46	3481	546	15,7%	940	146	15,5%	321	39	12,1%
42	45	3064	509	16,6%	948	164	17,3%	448	63	14,1%
Total	333	27354	5927	21,7%	8920	1913	21,4%	1646	350	21,3%

Reg Nord	mdl. deltaget	Etårs og ældre duer			Etårs			Unger		
		Duer	Under 333 mpm		Duer	Under 333 mpm		Duer	Under 333 mpm	
52	87	8124	1321	16,3%	2763	461	16,7%	487	89	18,3%
53	62	5869	987	16,8%	1720	297	17,3%	253	76	30,0%
54	67	5727	990	17,3%	1519	367	24,2%	462	162	35,1%
60	48	4709	748	15,9%	747	144	19,3%	282	91	32,3%
61	63	6325	993	15,7%	1848	304	16,5%	411	90	21,9%
62	46	4985	725	14,5%	2149	283	13,2%	523	138	26,4%
63	81	6585	1028	15,6%	1235	261	21,1%	114	37	32,5%
Total	454	42324	6792	16,0%	11981	2117	17,7%	2532	683	27,0%

Regioner	mdl. deltaget	Etårs og ældre duer			Etårs			Unger		
		Duer	Under 333 mpm		Duer	Under 333 mpm		Duer	Under 333 mpm	
Øst	361	27454	7163	26,1%	6734	2095	31,1%	1003	683	68,1%
Syd	333	27354	5927	21,7%	8920	1913	21,4%	1646	350	21,3%
Nord	454	42324	6792	16,0%	11981	2117	17,7%	2532	683	27,0%
DdB.	1148	97132	19882	20,5%	27635	6125	22,2%	5181	1716	33,1%

Analyse af statistik 2009 - 2013

Region Øst

Beregning af deltagende medlemmer/ældre duer/etårs/unger m.v. 2009 - 2013											
Reg Øst	mdl. deltaget	Etårs og ældre duer			Etårs			Unger			
		Duer	Under 333 mpm		Duer	Under 333 mpm		Duer	Under 333 mpm		
Øst 2009	457	41619	9776	23,5%	10297	3244	31,5%	2861	1582	55,3%	
Øst 2010	440	36591	9040	24,7%	8627	3021	35,0%	1850	1400	75,7%	
Øst 2011	405	34747	8505	24,5%	7152	2516	35,2%	1308	682	52,1%	
Øst 2012	385	36112	6593	18,3%	9406	2429	25,8%	2111	934	44,2%	
Øst 2013	361	27454	7163	26,1%	6734	2095	31,1%	1003	683	68,1%	

Teksten referer kun til procenter i de 3 kategorier

I rubrikken **Ældre duer** ligger pct. under 333 mpm. på mellem 18 - 26%, hvilket nærmer sig pct. i de to andre Regioner.

Ser vi på de **Etårs** duer, er pct. under 333 mpm. rimeligt højt mellem 25 - 35%, medens disse tal i de andre Regioner er relativt lavere.

Ungernes pct. under 333 mpm., virker helt urimeligt højt, med 44 - 75%. Disse tal ser helt uvirkelige ud, og tyder på en generel stor sværhedsgrad for ungerne.

Allerede nu må bemærkes, at 2012 var et godt år, hvor hjemkomsterne er markant bedre, og dette gælder for alle Regionerne.

Region Syd

Beregning af deltagende medlemmer/ældre duer/etårs/unger m.v. 2009 - 2013											
Reg Syd	mdl. deltaget	Etårs og ældre duer			Etårs			Unger			
		Duer	Under 333 mpm		Duer	Under 333 mpm		Duer	Under 333 mpm		
Syd 2009	453	49122	6746	13,7%	16795	2317	13,8%	3927	888	22,6%	
Syd 2010	418	39635	6310	15,9%	11882	2185	18,4%	3306	1119	33,8%	
Syd 2011	386	41616	6375	15,3%	11489	1977	17,2%	1564	200	12,8%	
Syd 2012	350	37964	5457	14,4%	11581	1877	16,2%	2073	262	12,6%	
Syd 2013	333	27354	5927	21,7%	8920	1913	21,4%	1646	350	21,3%	

I rubrikken **Ældre duer** ligger pct. under 333 mpm., på mellem 13 - 21%, hvilket er markant lavere generelt end i Region Øst.

Ser vi på de **Etårs**, ligger de på nøjagtig de samme pct. som ældre duer.

Ungerne ligner lidt af de samme pct., undtagen i 2010 hvor pct. under 333 mpm. var 33,8%. I Region Øst var tallet i 2010 også meget højt for ungerne.

Region Nord

Beregning af deltagende medlemmer/ældre duer/etårs/unger m.v. 2009 - 2013

Reg Nord	mdl. deltaget	Etårs og ældre duer			Etårs			Unger		
		Duer	Under 333 mpm		Duer	Under 333 mpm		Duer	Under 333 mpm	
Nord 2009	570	63403	7825	12,3%	19886	2657	13,4%	5320	1756	33,0%
Nord 2010	535	55019	7933	14,4%	15528	2333	15,0%	3215	1100	34,2%
Nord 2011	512	55569	8909	16,0%	13366	2768	20,7%	2140	817	38,2%
Nord 2012	483	50497	7658	15,2%	13562	2180	16,1%	2524	607	24,0%
Nord 2013	454	42324	6792	16,0%	11981	2117	17,7%	2532	683	27,0%

I rubrikken **Ældre duer** ligger pct. under 333 mpm. på mellem 12 - 16%, hvilket er det bedste af de 3 Regioner.

Ser vi på de **Etårs**, er pct. også nede i det lave med 13 - 20, hvilket er det bedste af de 3 Regioner.

Region Nord sender langt de fleste **Unger** i DdB, og pct. under 333 mpm. ligger på 24 - 38%. Sværhedsgraden i ungeflynningerne kan svinge meget, og dette giver sig udtryk i de høje pct. enkelte år.



Statistik i Regionerne

I dette afsnit ser vi på, hvorledes de enkelte Sektioner klarer sig i Regionen.

Region Øst

Beregning af deltagende medlemmer/ældre duer/etårs/unger m.v. 2010											
Reg Øst	mdl. deltaget	Etårs og ældre duer			Etårs			Unger			
		Duer	Under 333 mpm		Duer	Under 333 mpm		Duer	Under 333 mpm		
11	142	11419	2601	22,8%	2738	981	35,8%	741	559	75,4%	
12	115	9686	2456	25,4%	2589	827	31,9%	325	249	76,6%	
13	16	487	329	67,6%	156	114	73,1%	0	0		
21	90	8189	1446	17,7%	1694	405	23,9%	446	302	67,7%	
22	77	6810	2208	32,4%	1450	694	47,9%	338	290	85,8%	

Der er valgt **2010** som nok ikke er den bedste af de 5 år, men tendensen er klar for alle år: **Sekt. 13 Bornholm** har svært ved at få mange duer over 333 mpm., hvilket er forståeligt. **Sekt. 21** klarer sig altid bedst, medens **Sekt. 11 og 12** ved de **Etårs** ligger på over **30%** under 333 mpm. (undtagen 2012). **Sekt. 22** klarer sig altid dårligst med **Ældre og Etårs** duer, og det kunne være p.g.a. Sveriges-flyvningerne. **Ungerne** i Regionen klarer sig nogle år bedre end her i 2010, men hvilken Sektion der klarer sig bedst er svært at se.

Region Syd

Beregning af deltagende medlemmer/ældre duer/etårs/unger m.v. 2011											
Reg Syd.	mdl. deltaget	Etårs og ældre duer			Etårs			Unger			
		Duer	Under 333 mpm		Duer	Under 333 mpm		Duer	Under 333 mpm		
31	88	8246	1827	22,2%	1229	421	34,3%	131	30	22,9%	
32	63	7111	683	9,6%	2373	239	10,1%	114	13	11,4%	
33	63	8632	1339	15,5%	2945	504	17,1%	242	45	18,6%	
34	66	6574	1214	18,5%	1602	346	21,6%	100	29	29,0%	
41	54	5675	726	12,8%	1714	256	14,9%	368	31	8,4%	
42	52	5378	586	10,9%	1626	211	13,0%	609	52	8,5%	

Sektion 31 Fyn har alle 5 år de fleste duer under 333 mpm. ved **Ældre og Etårs** duer, og som regel også ved **Ungerne**. Dernæst følger **Sekt. 34** med højere procenter under 333 mpm., og det kan skyldes de længere afstande. De bedste Sektioner i Regionen, der har mindst duer under 333 mpm., er absolut **Sekt. 41 og 42**, skarpt fulgt af **Sekt. 32 og 33**, men det svinger noget fra år til år hvem der har mindst **Ældre og Etårs** duer under 333 mpm. Ser vi på **Ungerne**, er duer under 333 mpm. det absolut bedste i landet i Sekt 41 og 42.

Region Nord

Beregning af deltagende medlemmer/ældre duer/etårs/unger m.v. 2011

Reg Nord	mdl. deltaget	Etårs og ældre duer			Etårs			Unger		
		Duer	Under 333 mpm		Duer	Under 333 mpm		Duer	Under 333 mpm	
52	95	10165	1524	15,0%	3222	539	16,7%	555	199	35,9%
53	66	8220	1475	17,9%	1850	445	24,1%	90	55	61,1%
54	76	7681	1208	15,7%	1806	375	20,8%	262	106	40,5%
60	51	5924	919	15,5%	781	215	27,5%	222	97	43,7%
61	79	9079	1465	16,1%	2908	600	20,6%	504	169	33,5%
62	55	5907	831	14,1%	1339	263	19,6%	445	164	36,9%
63	90	8593	1487	17,3%	1460	331	22,7%	62	27	43,5%

I Region Nord er det svært at sige hvem der har de absolut højeste eller laveste procenter i duer under 333 mpm. Sekt. 52 virker dog som et bud på den Sektion med laveste procenter. De eneste høje procenter er i 2011, hvor Sektionerne 53,60 og 63 ligger højt i procenten med de **Etårs**. I Regionen er det ellers jævnt fordelt i **Ældre duer** 12 - 17% og **Etårs** 12 - 27% under 333 mpm.

Regioner og Sektioner evalueres

I de 3 **Regioner** må det være Region Øst der har det sværest, i hvert fald med de **Etårs og Unger**. Regionerne Syd og Nord minder meget om hinanden, men tager vi alle 3 kategorier, ser Syd ud til at være bedre i hjemkomster, specielt når **Ungerne** regnes med.

Ser vi på samtlige **Sektioner** i landet, er billedet mere klart: De Sektioner med bedste hjemkomster er Sekt. 41 og 42, skarpt fulgt af Sekt. 32 og 33.

De af Sektionerne der har de dårligste hjemkomster overhovedet i hele landet er **Sekt. 22 og 31**.



Analyse og konklusion

Af Ove Fuglsang Jensen

Denne statistik dækker 5 år med samtlige DdB-flyvninger, og dette er meget vigtigt, da en femårs periode vil give et nuanceret billede af hjemkomsterne af duerne. Der er dog forhold, der indvirker på kapflyvningernes sværhedsgrad og dermed hjemkomsterne, og det er to faktorer: **1. De geografiske forhold - 2. Kapflyvningernes retning.**

Geografiske forhold

Region Øst består udelukkende af øerne, Sjælland, Lolland-Falster og Bornholm. Dette vil uvægerligt præge hjemkomsterne hos specielt de etårs og ungerne. Alle duer - også de vilde duer, vil helst flyve over land, og skal de over vand, vil specielt de unge duer have problemer med diverse kystlinjer. Dette er bevist videnskabeligt. I Region Øst flyves også Sverige, og her kan de længere afstande nord for søerne i Mellem-Sverige, give nogle hårde flyvninger med spredte hjemkomster.

I Jylland har vi helt andre geografiske forhold, hvor duerne nemt kan følge Jylland i sin fulde længde, men vi må dog huske at Fyn er en ø ligesom Sjælland.

Kapflyvningernes retning

Ved dette tema må vi konstatere et vigtigt faktum: De nemmeste forhold en due kan navigere under, er syd/nord eller nord/syd, og dette er til fulde videnskabeligt bevist. Det vil altså sige, at de såkaldte "**maskinflyvninger**" direkte fra syd i Tyskland og op gennem Jylland, er en del nemmere end hvis der er en vinkel på flyvningerne som der altid er i Region Øst og på Fyn.

Hvor er duerne bedst?

I følge denne statistik, skulle man tro, at de allerbedste duer i Danmark er i Sektionerne 32 - 33 - 41 og 42? Vi må nok her konstatere, at sværhedsgraden for disse Sektioner ikke er den samme som i Regionerne Øst/Nord, både hvad angår udfordringerne i navigeringen og afstandene i diverse kapflyvninger.

Vi må i brevduesporten i Danmark se på helheden i sporten, og hermed erkende, at der er områder i landet, hvor det er sværere at få duerne hjem i gode hjemkomster. Det ville være klogt at huske dette, og også se om der kunne gøres noget ved det.

Foreningsresultater 2013

Det statistiske materiale omfatter også de enkelte foreninger i alle 5 år, men det ville være for omfattende at stille op statistisk. Poul Erik har dog venligst indvilget i, at lave 2013 med samtlige foreninger. Vi tror at medlemmerne gerne vil se deres egen forenings statistik i en større sammenhæng. **Se næste 4 sider!**

Foreningerne Region Øst 2013

Forening	mdl. deltaget	Etårs og ældre duer			Etårs			Unger		
		Duer	Under 333 mpm		Duer	Under 333 mpm		Duer	Under 333 mpm	
002	6	252	87	34,5%	87	31	35,6%	8	4	50,0%
033	13	1524	333	21,9%	560	142	25,4%	21	9	42,9%
045	7	482	184	38,2%	90	33	36,7%	0	0	
049	12	644	176	27,3%	178	63	35,4%	18	11	61,1%
059	6	307	72	23,5%	114	39	34,2%	10	6	60,0%
071	27	863	315	36,5%	234	107	45,7%	55	44	80,0%
116	16	1528	444	29,1%	273	86	31,5%	68	47	69,1%
135	7	659	170	25,8%	186	52	28,0%	7	5	71,4%
199	9	660	165	25,0%	138	52	37,7%	52	43	82,7%
225	9	1187	268	22,6%	331	106	32,0%	47	31	66,0%
242	7	996	225	22,6%	344	82	23,8%	0	0	
Sek. 11	119	9102	2439		2535	793	31,3%	286	200	69,9%
004	7	247	99	40,1%	40	14	35,0%	8	2	25,0%
035	6	504	168	33,3%	88	33	37,5%	48	19	39,6%
062	13	1036	294	28,4%	119	43	36,1%	8	4	50,0%
087	8	595	102	17,1%	82	13	15,9%	8	3	37,5%
098	6	785	136	17,3%	202	47	23,3%	25	15	60,0%
148	10	790	220	27,8%	142	59	41,5%	3	1	33,3%
192	6	446	143	32,1%	102	37	36,3%	5	4	80,0%
205	11	679	179	26,4%	153	42	27,5%	12	9	75,0%
219	6	262	81	30,9%	34	16	47,1%	28	14	50,0%
222	12	732	187	25,5%	150	54	36,0%	11	7	63,6%
Sek. 12	85	6076	1609	26,5%	1112	358	32,2%	156	78	50,0%
015	6	148	80	54,1%	26	9	34,6%	0	0	
184	7	85	46	54,1%	3	3	100,0%	0	0	
Sek. 13	13	233	126	54,1%	29	12	41,4%	0	0	
009	19	1981	392	19,8%	535	141	26,4%	77	45	58,4%
030	18	1231	287	23,3%	187	65	34,8%	29	22	75,9%
037	9	1010	205	20,3%	248	64	25,8%	18	12	66,7%
114	13	1197	247	20,6%	252	59	23,4%	19	10	52,6%
151	12	1105	219	19,8%	202	45	22,3%	43	33	76,7%
243	7	309	99	32,0%	51	24	47,1%	3	2	66,7%
Sek. 21	78	6833	1449	21,2%	1475	398	27,0%	189	124	65,6%
012	13	1288	411	31,9%	327	129	39,4%	138	107	77,5%
018	13	914	250	27,4%	373	110	29,5%	55	32	58,2%
038	13	584	215	36,8%	95	37	38,9%	46	39	84,8%
081	11	664	219	33,0%	193	78	40,4%	56	46	82,1%
100	7	990	240	24,2%	339	95	28,0%	38	36	94,7%
112	5	526	157	29,8%	201	68	33,8%	39	21	53,8%
245	4	244	48	19,7%	55	17	30,9%	0	0	
Sek.22	66	5210	1540	29,6%	1583	534	33,7%	372	281	75,5%

Foreningerne Region Syd 2013

Forening	mdl. deltaget	Etårs og ældre duer			Etårs			Unger		
		Duer	Under 333 mpm		Duer	Under 333 mpm		Duer	Under 333 mpm	
010	6	598	182	30,4%	219	67	30,6%	10	6	60,0%
013	6	569	228	40,1%	100	54	54,0%	0	0	
016	6	586	153	26,1%	114	26	22,8%	18	6	33,3%
105	12	592	171	28,9%	56	30	53,6%	9	5	55,6%
122	15	887	338	38,1%	100	52	52,0%	0	0	
166	11	803	204	25,4%	239	55	23,0%	62	21	33,9%
171	6	500	125	25,0%	70	28	40,0%	7	2	28,6%
209	10	716	225	31,4%	100	41	41,0%	20	19	95,0%
220	4	231	47	20,3%	40	11	27,5%	12	6	50,0%
Sek. 31	76	5482	1673	30,5%	1038	364	35,1%	138	65	47,1%
036	6	525	78	14,9%	171	27	15,8%	44	10	22,7%
063	5	325	74	22,8%	96	33	34,4%	24	3	12,5%
070	17	1454	269	18,5%	601	124	20,6%	29	10	34,5%
227	7	525	100	19,0%	195	42	21,5%	6	0	0,0%
240	14	1509	248	16,4%	396	71	17,9%	0	0	
Sek. 32	49	4338	769	17,7%	1459	297	20,4%	103	23	22,3%
046	23	2710	525	19,4%	1412	244	17,3%	207	73	35,3%
055	10	951	153	16,1%	322	51	15,8%	25	5	20,0%
073	7	1260	194	15,4%	521	77	14,8%	218	33	15,1%
153	9	513	146	28,5%	247	79	32,0%	29	6	20,7%
183	9	814	164	20,1%	303	66	21,8%	0	0	
Sek. 33	58	6248	1182	18,9%	2805	517	18,4%	479	117	24,4%
085	7	661	167	25,3%	265	48	18,1%	21	9	42,9%
097	10	1119	363	32,4%	435	156	35,9%	28	5	17,9%
117	11	531	105	19,8%	154	18	11,7%	0	0	
154	11	719	193	26,8%	275	70	25,5%	49	10	20,4%
164	12	1005	276	27,5%	287	71	24,7%	13	6	46,2%
246	8	706	144	20,4%	314	62	19,7%	46	13	28,3%
Sek. 34	59	4741	1248	26,3%	1730	425	24,6%	157	43	27,4%
111	22	2081	256	12,3%	549	75	13,7%	131	13	9,9%
140	9	459	113	24,6%	120	20	16,7%	51	10	19,6%
144	9	579	101	17,4%	182	29	15,9%	32	5	15,6%
207	6	362	76	21,0%	89	22	24,7%	107	11	10,3%
Sek. 41	46	3481	546	15,7%	940	146	15,5%	321	39	12,1%
027	12	1054	163	15,5%	292	59	20,2%	113	19	16,8%
028	15	641	124	19,3%	190	27	14,2%	99	19	19,2%
103	4	334	44	13,2%	112	14	12,5%	98	1	1,0%
156	14	1035	178	17,2%	354	64	18,1%	138	24	17,4%
Sek. 42	45	3064	509	16,6%	948	164	17,3%	448	63	14,1%

Foreningerne Region Nord 2013

Forening	mdl. deltaget	Etårs og ældre duer			etårs			Unger		
		Duer	Under 333 mpm		Duer	Under 333 mpm		Duer	Under 333 mpm	
019	10	981	127	12,9%	181	23	12,7%	56	14	25,0%
031	21	1643	242	14,7%	502	73	14,5%	117	17	14,5%
108	5	783	116	14,8%	307	53	17,3%	44	15	34,1%
113	13	1298	204	15,7%	508	79	15,6%	78	8	10,3%
127	15	1056	190	18,0%	303	70	23,1%	38	9	23,7%
142	12	1584	271	17,1%	605	97	16,0%	75	14	18,7%
193	11	779	171	22,0%	357	66	18,5%	79	12	15,2%
Sek. 52	87	8124	1321	16,3%	2763	461	16,7%	487	89	18,3%
026	7	675	100	14,8%	288	44	15,3%	0	0	
068	11	1191	214	18,0%	315	53	16,8%	23	4	17,4%
086	17	1818	285	15,7%	549	97	17,7%	94	28	29,8%
128	8	412	72	17,5%	114	28	24,6%	59	21	35,6%
129	5	323	49	15,2%	17	1	5,9%	4	1	25,0%
194	9	759	146	19,2%	87	16	18,4%	3	1	33,3%
211	5	691	121	17,5%	350	58	16,6%	70	21	30,0%
Sek. 53	62	5869	987	16,8%	1720	297	17,3%	253	76	30,0%
023	11	935	128	13,7%	213	49	23,0%	38	21	55,3%
034	9	867	138	15,9%	173	33	19,1%	114	35	30,7%
053	16	1020	157	15,4%	178	35	19,7%	121	34	28,1%
074	22	1903	329	17,3%	555	122	22,0%	108	37	34,3%
077	9	1002	238	23,8%	400	128	32,0%	81	35	43,2%
Sek. 54	67	5727	990	17,3%	1519	367	24,2%	462	162	35,1%
066	11	1354	240	17,7%	194	49	25,3%	51	19	37,3%
075	19	1756	289	16,5%	237	49	20,7%	74	20	27,0%
131	4	378	44	11,6%	33	2	6,1%	23	3	13,0%
170	8	694	98	14,1%	121	22	18,2%	88	30	34,1%
216	6	527	77	14,6%	162	22	13,6%	46	19	41,3%
Sek. 60		4709	748	15,9%	747	144	19,3%	282	91	32,3%
021	8	1092	201	18,4%	393	71	18,1%	23	3	13,0%
093	5	511	74	14,5%	116	17	14,7%	0	0	
165	3	468	52	11,1%	163	13	8,0%	0	0	
180	8	1014	156	15,4%	226	32	14,2%	50	11	22,0%
190	9	1026	149	14,5%	282	58	20,6%	44	11	25,0%
224	12	738	112	15,2%	306	52	17,0%	66	14	21,2%
233	11	758	137	18,1%	118	26	22,0%	61	16	26,2%
237	7	718	112	15,6%	244	35	14,3%	167	35	21,0%
Sek. 61	63	6325	993	15,7%	1848	304	16,5%	411	90	21,9%

Foreningerne Region Nord 2013

Forening	mdl. deltaget	Etårs og ældre duer			Etårs			Unger		
		Duer	Under 333 mpm		Duer	Under 333 mpm		Duer	Under 333 mpm	
024	4	268	46	17,2%	85	15	17,6%	51	18	35,3%
076	10	772	154	19,9%	314	61	19,4%	88	26	29,5%
130	6	262	68	26,0%	39	8	20,5%	20	5	25,0%
172	10	1437	179	12,5%	579	57	9,8%	171	42	24,6%
204	5	465	49	10,5%	175	25	14,3%	35	6	17,1%
214	3	360	33	9,2%	94	13	13,8%	31	6	19,4%
232	8	1421	196	13,8%	863	104	12,1%	127	35	27,6%
Sek. 62	46	4985	725	14,5%	2149	283	13,2%	523	138	26,4%
025	11	963	154	16,0%	257	49	19,1%	2	2	100,0%
084	9	460	63	13,7%	42	9	21,4%	26	8	30,8%
126	7	924	123	13,3%	146	28	19,2%	8	2	25,0%
182	7	541	80	14,8%	121	28	23,1%	4	1	25,0%
188	4	394	62	15,7%	38	11	28,9%	2	0	0,0%
189	6	286	37	12,9%	24	6	25,0%	0	0	
195	5	303	31	10,2%	0	0		0	0	
196	11	933	131	14,0%	212	30	14,2%	54	16	29,6%
212	10	779	122	15,7%	40	12	30,0%	3	3	100,0%
215	4	285	82	28,8%	64	14	21,9%	15	5	33,3%
217	7	717	143	19,9%	291	74	25,4%	0	0	
Sek. 63	81	6585	1028	15,6%	1235	261	21,1%	114	37	32,5%

